



Ordine degli Ingegneri della Provincia di Chieti

Via Spezioli, 58 - 66100 Chieti - Tel. 0871.63826 - Fax 0871.63054 - web: www.ingegneri.chieti.it - mail: info@ingegneri.chieti.it

RELAZIONE BILANCIO 2017

(Allegata al Bilancio consuntivo 2017 e preventivo 2018)

Per una più chiara ed esaustiva esposizione del bilancio consuntivo 2017 e preventivo 2018 dell'Ordine degli Ingegneri della Provincia di Chieti si ritiene opportuno relazionare per precisare alcune modifiche introdotte e qualche precisazione sulle voci Ingresso-Uscite, nonché delle azioni messe in atto per contenere le spese e recuperare i crediti.

Al fine di avere una univoca fonte dei dati e relativa sicurezza e trasparenza è stato deciso che, da questo anno, la redazione del bilancio debba avvenire con la stampa di quanto riportato nella specifica voce "BILANCIO" del programma "Ordine Quadro" dove si registrano anche le spese correnti e le entrate in modo da mantenere una situazione corrente degli ingressi e delle uscite per ogni capitolo di spesa, fatto salvo i tempi di alcune registrazioni che ci provengono dai consulenti esterni (tasse, quote condominiali, ecc.)

Tale scelta ha comportato un lavoro di allineamento delle voci presenti identificate con Titoli, Capitoli e Articoli con la seguente corrispondenza degli articoli di spesa precedentemente impiegati. Di seguito si riporta una tabella di corrispondenza della codifica attuale rispetto alla precedente.

Tit.	Cap.	Art.	VECCHIO RIFERIMENTO	DESCRIZIONE
1				ENTRATE correnti
1	1			QUOTE DI PARTECIPAZIONE A CARICO DEGLI ISCRITTI
1	3	1		Avanzo cassa
1	3	2	Art. 1	Per quote associative anno in corso
1	3	3	Art. 2	Per quote associative da riscuotere anni precedenti
1	3	4	Art. 3	Per quote associative 1 ^a iscrizione
1	1	1	Art. 4	Diritti revisione parcelle
1	4	3	Art. 5	Interessi su CCP
1	2	1	Art. 6	Corsi di formazione istituzionali
1	4	2	Art. 7	Contributi C.N.I.
1	4	1	Art. 8	Altre entrate e contributi
				BILANCIO PREVENTIVO
1				USCITE CORRENTI
Tit.	Cap.	Art.	VECCHIO	DESCRIZIONE



Ordine degli Ingegneri della Provincia di Chieti

Via Spezioli, 58 - 66100 Chieti - Tel. 0871.63826 - Fax 0871.63054 - web: www.ingegneri.chieti.it - mail: info@ingegneri.chieti.it

			RIFERIMENTO	
1	7	1	Art. 1	Attività culturali, sociali e aggiornamento professionale
1	2	1	Art. 2	Abbonamenti a riviste tecniche e acquisto pubblicazioni UNI- CEI
1	1	6	Art. 3	Rimborso spese varie e di rappresentanza
1	4	1	Art. 4	Onoranze a colleghi
1	5	4	Art. 5	Spese condominiali
1	5	1	Art. 6	Consumo acqua, luce e gas
1	7	2	Art. 7	Corsi di formazione istituzionali
1	6	2	Art. 8	Acquisto mobilio, attrezzature, informatizzazione
1	5	3	Art. 9	Pulizia sede
1	6	4	Art. 10	Manutenzione macchine e noleggio
1	6	3	Art. 11	Cancelleria, stampati, copie, timbro professionale
1	6	8	Art. 12	Spese telefoniche
1	6	1	Art. 13	Dominio Web - Internet
1	1	7	Art. 14	Stipendi al personale dipendente
1	1	3	Art. 15	Contributi assicurazione sociale personale dipendente
1	1	2	Art. 16	Compensi a terzi tenuta stipendi personale dipendente
1	1	1	Art. 17	Accantonamento (soc. Assicurazione) f.do liquidaz. personale dipendente
1	3	1	Art. 18	Federazione Interregionale e Regionale e C.U.P.
1	3	2	Art. 19	Quote C.N.I.
1	5	2	Art. 20	Imposte e tasse (I.C.I., I.R.A.P., Bolli, Tasse comunali rifiuti solidi)
1	1	4	Art. 21	Rimborsi quote associative non dovute
1	6	5	Art. 22	Spese accredito bollettini quote associative e tenuta C.C.P.
1	2	2	Art. 23	Spese pubblicazione Albo
1	4	2	Art. 24	Spese per consulenze (legali, fiscali, ecc.), assicurazioni
1	6	7	Art. 25	Spese postali
1	3	3	Art. 26	Spese per partecipazione attività sportive
1	1	5	Art. 27	Rimborso spese per Commissione Disciplina
1	8	1	Art. 28	Accantonamento per fondo dell'Ordine
1	5	5	Art. 29	Spese di ristrutturazione, ammodernamento e manutenzione immobili
1	6	6	Art. 30	Spese per riscossione quote non versate
1	4	2	Nuova voce	Spese comunicazione media
1	4	3	Nuova voce	Spese gestione trasparenza

Riguardo al **BILANCIO CONSUNTIVO 2017** si espone quanto segue:

ENTRATE

- La somma incassata **“per quote associative”** (1.3.2) è inferiore a quanto previsto, poiché molti colleghi pagano la quota associativa dopo sollecitazione da parte del Consiglio, per cui le restanti quote saranno incassate nell’anno successivo.
- La somma incassata per quote associative anni precedenti, (1.3.3), è molto inferiore alle previsioni nonostante le sollecitazioni agli interessati. Si richiede al consiglio di discutere



Ordine degli Ingegneri della Provincia di Chieti

Via Spezioli, 58 - 66100 Chieti - Tel. 0871.63826 - Fax 0871.63054 - web: www.ingegneri.chieti.it - mail: info@ingegneri.chieti.it

una metodologia di riscossione che accorci i tempi di riscossione e soprattutto volto al recupero delle somme non riscosse che assommano a 51.202,00€ (voce 1.3.3).

- La somma incassata **“corsi di formazione”** (1.2.6) è inferiore a quanto previsto poiché i corsi di formazione e di aggiornamento onerosi organizzati sono stati in parte affidati, per la gestione contabile, ad associazioni ed enti preposti;
- Altre voci in ingresso: Poco significati, rispetto alle previsioni, gli scostamenti relativi agli altri articoli.

USCITE

- Riguardo al capitolo uscite nel Bilancio consuntivo 2017, non ci sono voci che hanno superato quanto preventivato.
- Si sono riviste le uscite per le spese telefoniche attivando un nuovo contratto di un nuovo gestore e concordato con il consulente fiscale la possibilità di dedurre l'IRES in merito alle spese relative al lavoro che la segreteria fa per la gestione dei corsi di formazione.

RIEPILOGO

Il patrimonio al 31/12/2017 è di 62.738,83 €, inferiore di € 40.319,20 € a quello dell'anno precedente. Questo dovuto in parte alle spese affrontate per la ristrutturazione della sede e in parte dovuta all'assommarsi delle quote di iscritti non riscosse di anni precedenti cap.3.3 che si incrementa del 25,8%.

Relativamente al **BILANCIO PREVENTIVO 2018** (con riferimento al Consuntivo 2017) si espone quanto segue:



Ordine degli Ingegneri della Provincia di Chieti

Via Spezioli, 58 - 66100 Chieti - Tel. 0871.63826 - Fax 0871.63054 - web: www.ingegneri.chieti.it - mail: info@ingegneri.chieti.it

ENTRATE

Per il 2018 si sono ipotizzate delle entrate sostanzialmente come per il preventivo 2017 tranne che per l'accresciuto valore dovuto alle quote associative di anni precedenti (voce 1.3.3) che, per quanto necessario, si pensa di poter incassare con una appropriata politica di recupero.

USCITE

Per il 2018 si sono ipotizzate in generale delle spese inferiori di circa il 7,3% rispetto a quelle preventivate per il 2017.

Qualche incremento significativo ipotizzato sono relative al cap.1 (cap. +5,3%), cap.4 (spese generali in cui sono stati inseriti nuovi titoli di spesa relativi alla comunicazione e trasparenza con un incremento del 31%).

I decrementi significativi riguardano il cap.3 (-8,3%), cap.5 (-55%), cap.6 (-16,5%).

Come richiesto dal responsabile della trasparenza è stato inserito una specifica voce in spese generali cap.4, per la **gestione della trasparenza** di 800€ e una voce per la **gestione della comunicazione verso i media** di 4.000€ (decisione del nuovo consiglio con contratto stipulato verso fornitore esterno)

Nel corso del 2018 è previsto un aumento dello stipendio del personale dipendente e si spera poter fare un'azione tesa al recupero delle quote non versate negli anni precedenti.

Si allegano al bilancio alcuni grafici da cui si evince l'andamento totale e particolare di alcuni articoli di entrata e di spesa a partire dall'anno 2003 all'anno 2017. In queste sono riportate inoltre le percentuali di ciascuna voce di entrate e di uscita rispetto al totale in modo da esporre chiaramente quali sono gli articoli di bilancio che maggiormente incidono sull'attività economica dell'Ordine degli Ingegneri della Provincia di Chieti.

Chieti 26 marzo 2018

Il tesoriere

Dott. Ing. Angiolino Colasante



Ordine degli Ingegneri della Provincia di Chieti

Via Spezioli, 58 - 66100 Chieti - Tel. 0871.63826 - Fax 0871.63054 - web: www.ingegneri.chieti.it - mail: info@ingegneri.chieti.it

APPENDICE DI RIEPILOGO AL BILANCIO 2017

RIEPILOGO GENERALE DEL BILANCIO CONSUNTIVO 2017

A	Patrimonio netto al 31.12.2016 (Entrate-Uscite=avanzo di cassa anno precedente voce 1.3.1)	103.058,03 €
B	Totale entrate 2017	321.857,31 €
C	Totale entrate nette 2017 (Somme incassate B meno residuo anno precedente A)	218.799,28 €
D	Totale uscite 2017	259.118,48 €
E	Saldo 2017 (entrate nette C – uscite D)	- 40.319,20 €

RIEPILOGO GENERALE DEL BILANCIO PREVENTIVO 2018

A	Patrimonio netto al 31.12.2017 (Entrate-Uscite=avanzo di cassa da portare in ingresso anno successivo voce 1.3.1)	62.738,83 €
B	Totale entrate nette previste (Somme da incassare meno residuo anno precedente)	€326.182,00
C	Totale entrate previste	388.920,83 €
D	Totale uscite previste	348.920,83 €
E	Accantonamento fondo dell'Ordine	40.000,00 €

QUADRO RIASSUNTIVO CESPITI AL 31-12-2017

DESCRIZIONE	COSTO STORICO	FONDO AMM.TO	VALORE RESIDUO
Sede Ordine	354.086,79	28.929,76	325.157,03
Mobili arredi e macchine ordinarie	23.943,33	18.001,94	5.941,39
Macchine d'ufficio e Computer	29.052,29	27.718,00	1.334,29
Impianti Vari	9.113,48	7.201,39	1.912,09
TOTALI	416.195,89	81.851,09	334.344,80

AMMORTAMENTI

Nel corso del 2017 è stata ampliata la sede con l'immobile acquistato nel 2015 per 89.303,02 importo comprensivo delle spese accessorie; i lavori di ammodernamento ammontano a euro 37.820,00

Nel 2017 sono stati acquistati arredi per euro 4.291,61; la spesa in conto impianti per l'acquisto e la sostituzione della caldaia è stata di euro 1.793,40.

Non sono stati eseguiti ammortamenti per la sede, in considerazione del presunto valore residuo dell'immobile.

AMMORTAMENTI 2017	
COMPUTER 2012	776,40
MOBILI E ARREDI 2017	257,50
IMPIANTI 2017	134,51
TOTALE AMMORTAMENTI 2017	1.168,41

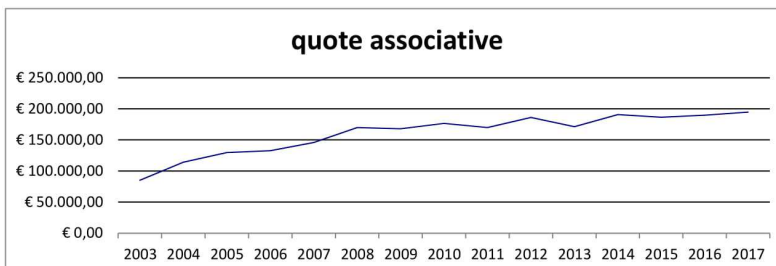
Andamento entrate

Le percentuali sono calcolate sulle entrate nette (ovvero senza l'avanzo cassa) di ciascun anno

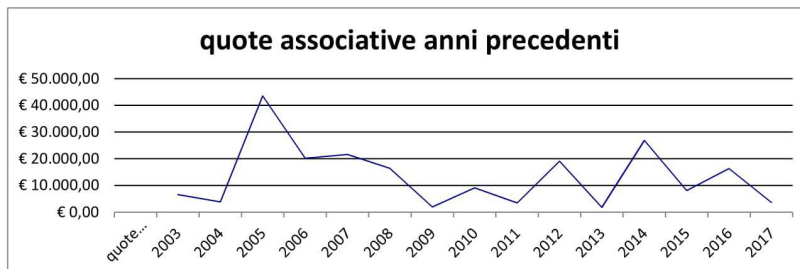
quote 1° iscrizione		
2003	€ 4.650,00	3,21%
2004	€ 6.350,00	3,24%
2005	€ 4.565,00	2,17%
2006	€ 5.700,00	3,11%
2007	€ 5.520,00	2,54%
2008	€ 3.600,00	1,79%
2009	€ 4.440,00	2,26%
2010	€ 5.040,00	2,51%
2011	€ 4.320,00	2,26%
2012	€ 3.720,00	1,75%
2013	€ 3.000,00	1,68%
2014	€ 3.000,00	1,08%
2015	€ 1.620,00	0,66%
2016	€ 2.580,00	0,93%
2017	€ 1.380,00	0,63%



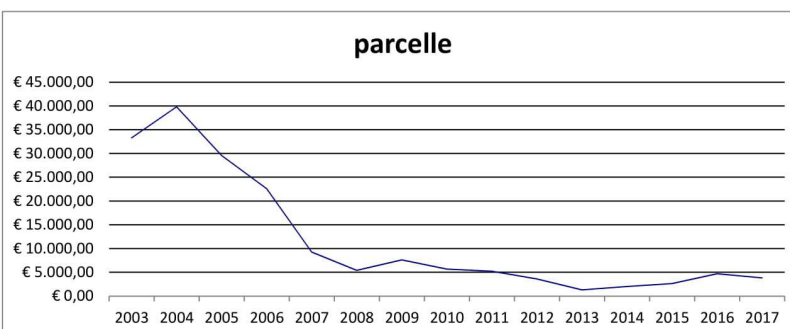
quote associative		
2003	€ 85.150,00	58,77%
2004	€ 114.000,00	58,09%
2005	€ 129.720,00	61,65%
2006	€ 132.480,00	72,21%
2007	€ 145.680,00	66,91%
2008	€ 169.800,00	84,61%
2009	€ 168.030,00	85,43%
2010	€ 176.685,64	88,14%
2011	€ 169.870,00	88,89%
2012	€ 186.120,00	87,41%
2013	€ 171.360,00	96,21%
2014	€ 190.800,00	68,81%
2015	€ 186.480,00	76,20%
2016	€ 189.900,00	68,19%
2017	€ 194.700,00	88,99%



quote associative anni precedenti		
2003	€ 6.620,22	4,57%
2004	€ 3.829,65	1,95%
2005	€ 43.518,86	20,68%
2006	€ 20.158,68	10,99%
2007	€ 21.568,57	9,91%
2008	€ 16.430,27	8,19%
2009	€ 1.958,61	1,00%
2010	€ 9.112,91	4,55%
2011	€ 3.481,30	1,82%
2012	€ 19.080,43	8,96%
2013	€ 1.812,00	1,02%
2014	€ 26.888,93	9,70%
2015	€ 8.057,21	3,29%
2016	€ 16.340,00	5,87%
2017	€ 3.600,00	1,65%



parcelle		
2003	€ 33.263,50	22,96%
2004	€ 39.801,50	20,28%
2005	€ 29.584,86	14,06%
2006	€ 22.589,00	12,31%
2007	€ 9.244,98	4,25%
2008	€ 5.402,00	2,69%
2009	€ 7.624,00	3,88%
2010	€ 5.694,99	2,84%
2011	€ 5.231,00	2,74%
2012	€ 3.616,50	1,70%
2013	€ 1.295,04	0,73%
2014	€ 2.025,26	0,73%
2015	€ 2.614,00	1,07%
2016	€ 4.689,00	1,68%
2017	€ 3.819,28	1,75%



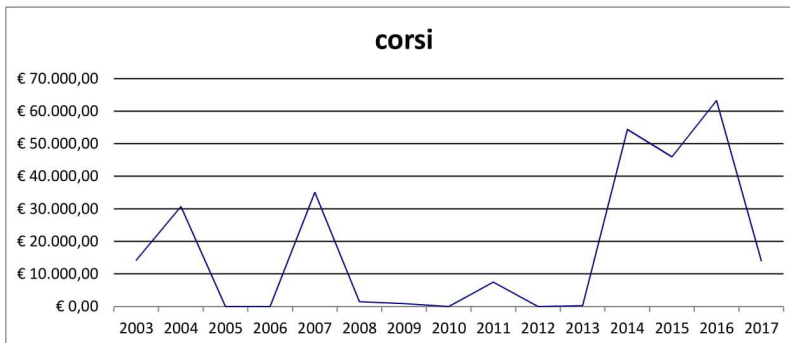


Ordine degli Ingegneri della Provincia di Chieti

Via Spezioli, 58 - 66100 Chieti - Tel. 0871.63826 - Fax 0871.63054 - web: www.ingegneri.chieti.it - mail: info@ingegneri.chieti.it

Pagina 3

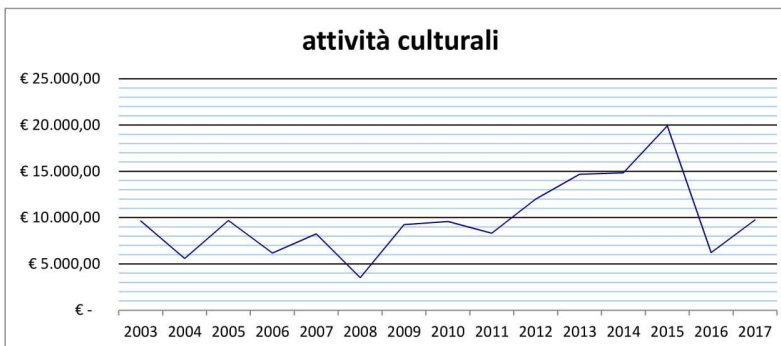
corsi		
2003	€ 14.200,00	9,80%
2004	€ 30.680,00	15,63%
2005	€ 0,00	0,00%
2006	€ 0,00	0,00%
2007	€ 35.080,00	16,11%
2008	€ 1.460,00	0,73%
2009	€ 900,00	0,46%
2010	€ 0,00	0,00%
2011	€ 7.489,48	3,92%
2012	€ 0,00	0,00%
2013	€ 257,00	0,14%
2014	€ 54.355,60	19,60%
2015	€ 45.940,60	18,77%
2016	€ 63.239,90	22,71%
2017	€ 14.000,00	6,40%



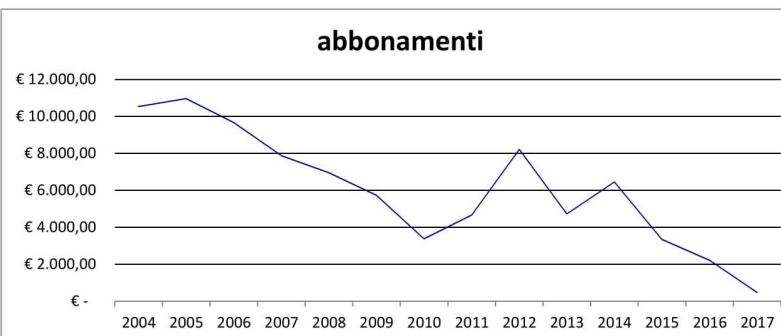
Andamento uscite

Le percentuali seguenti sono calcolate sul totale delle uscite di ciascun anno

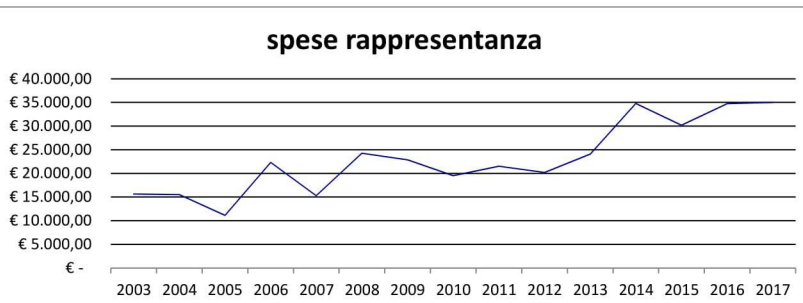
attività culturali		
2003	€ 9.659,27	6,06%
2004	€ 5.596,00	2,82%
2005	€ 9.684,53	5,19%
2006	€ 6.180,00	3,41%
2007	€ 8.238,12	3,90%
2008	€ 3.520,00	1,80%
2009	€ 9.238,00	4,55%
2010	€ 9.578,50	5,44%
2011	€ 8.325,50	4,22%
2012	€ 11.996,00	6,65%
2013	€ 14.670,45	7,81%
2014	€ 14.832,50	6,15%
2015	€ 19.914,00	5,57%
2016	€ 6.228,00	2,42%
2017	€ 9.758,81	3,77%



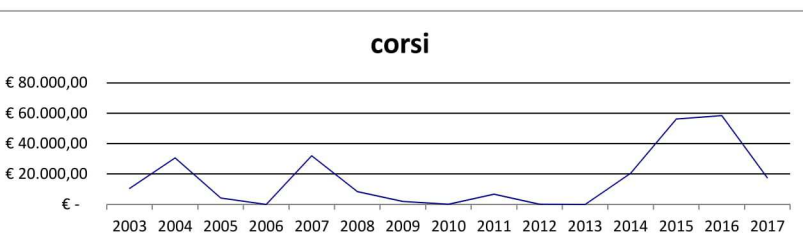
abbonamenti		
2003	€ 8.720,04	5,47%
2004	€ 10.531,20	5,31%
2005	€ 10.967,43	5,88%
2006	€ 9.668,92	5,34%
2007	€ 7.877,28	3,73%
2008	€ 6.952,71	3,56%
2009	€ 5.731,91	2,83%
2010	€ 3.377,59	1,92%
2011	€ 4.663,11	2,36%
2012	€ 8.213,82	4,55%
2013	€ 4.725,30	2,52%
2014	€ 6.455,50	2,68%
2015	€ 3.339,50	0,93%
2016	€ 2.208,50	0,86%
2017	€ 474,24	0,18%



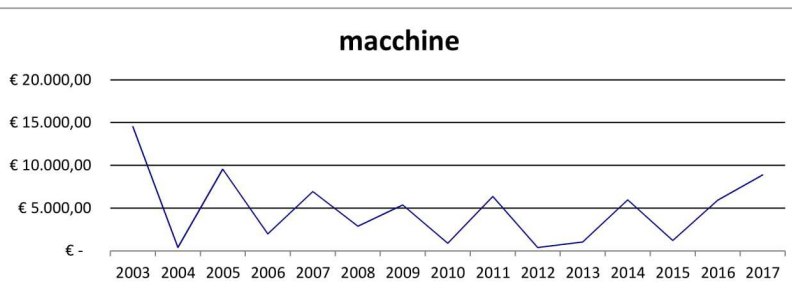
spese rappresentanza		
2003	€ 15.649,37	9,81%
2004	€ 15.493,60	7,81%
2005	€ 11.135,88	5,97%
2006	€ 22.351,16	12,34%
2007	€ 15.298,08	7,24%
2008	€ 24.277,63	12,43%
2009	€ 22.861,77	11,27%
2010	€ 19.521,27	11,08%
2011	€ 21.533,77	10,92%
2012	€ 20.198,00	11,19%
2013	€ 24.075,27	12,82%
2014	€ 34.799,22	14,43%
2015	€ 30.166,10	8,43%
2016	€ 34.730,25	13,50%
2017	€ 35.034,58	13,52%



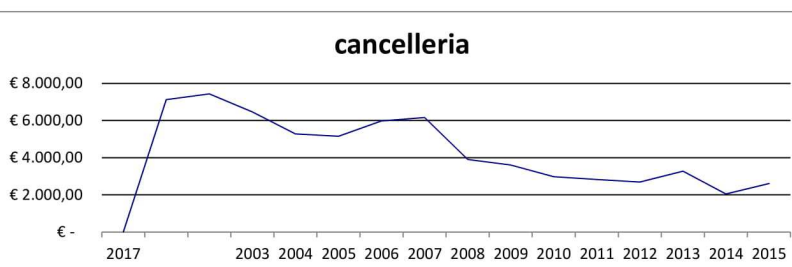
corsi		
2003	€ 10.461,20	6,56%
2004	€ 30.643,00	15,44%
2005	€ 4.200,00	2,25%
2006	€ -	0,00%
2007	€ 31.948,30	15,12%
2008	€ 8.344,00	4,27%
2009	€ 1.952,00	0,96%
2010	€ 80,00	0,05%
2011	€ 6.674,56	3,38%
2012	€ 85,00	0,05%
2013	€ -	0,00%
2014	€ 20.405,94	8,46%
2015	€ 56.234,56	15,72%
2016	€ 58.386,40	22,70%
2017	€ 17.459,19	6,74%



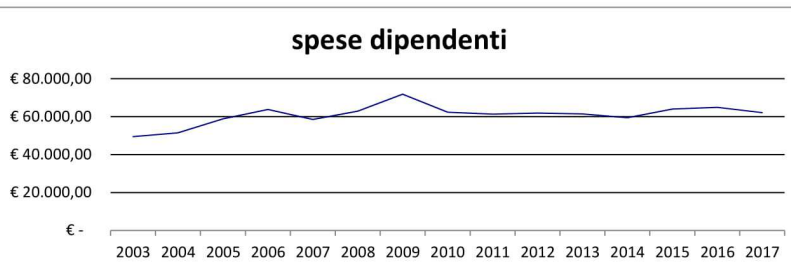
macchine		
2003	€ 14.531,85	9,11%
2004	€ 376,60	0,19%
2005	€ 9.555,76	5,12%
2006	€ 1.983,48	1,10%
2007	€ 6.938,00	3,28%
2008	€ 2.869,92	1,47%
2009	€ 5.368,11	2,65%
2010	€ 881,10	0,50%
2011	€ 6.359,71	3,22%
2012	€ 388,57	0,22%
2013	€ 1.030,24	0,55%
2014	€ 5.978,39	2,48%
2015	€ 1.213,35	0,34%
2016	€ 5.917,28	2,30%
2017	€ 8.882,54	3,43%



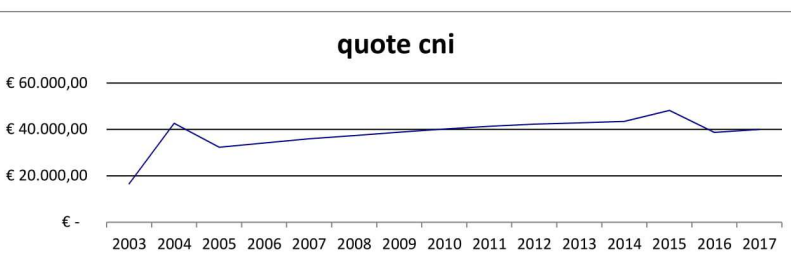
cancelleria		
2003	€ 7.122,11	4,47%
2004	€ 7.438,71	3,75%
2005	€ 6.462,70	3,46%
2006	€ 5.273,80	2,91%
2007	€ 5.153,46	2,44%
2008	€ 5.983,81	3,06%
2009	€ 6.164,94	3,04%
2010	€ 3.903,44	2,22%
2011	€ 3.611,17	1,83%
2012	€ 2.972,39	1,65%
2013	€ 2.828,66	1,51%
2014	€ 2.685,11	1,11%
2015	€ 3.278,68	0,92%
2016	€ 2.046,82	0,80%
2017	€ 2.606,91	1,01%



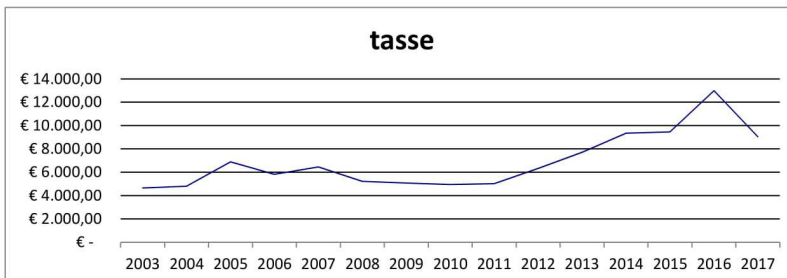
spese dipendenti		
2003	€ 49.500,00	31,03%
2004	€ 51.429,35	25,91%
2005	€ 58.801,72	31,52%
2006	€ 63.752,11	35,20%
2007	€ 58.540,42	27,70%
2008	€ 62.891,73	32,20%
2009	€ 71.845,81	35,42%
2010	€ 62.260,95	35,35%
2011	€ 61.310,75	31,08%
2012	€ 61.815,80	34,26%
2013	€ 61.437,58	32,71%
2014	€ 59.452,33	24,65%
2015	€ 64.024,47	17,90%
2016	€ 64.911,87	25,23%
2017	€ 62.112,73	23,97%



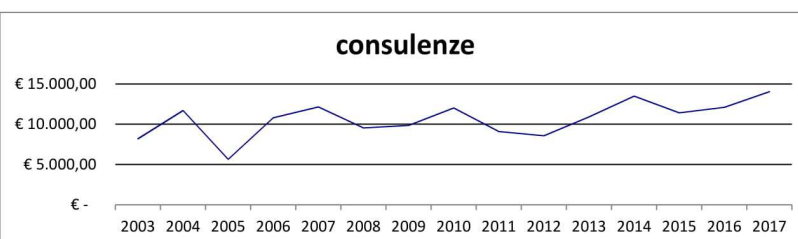
quote cni		
2003	€ 16.486,12	10,34%
2004	€ 42.600,00	21,47%
2005	€ 32.328,00	17,33%
2006	€ 34.131,00	18,84%
2007	€ 35.957,00	17,01%
2008	€ 37.280,04	19,09%
2009	€ 38.755,04	19,11%
2010	€ 40.152,00	22,80%
2011	€ 41.302,00	20,94%
2012	€ 42.202,00	23,39%
2013	€ 42.827,00	22,80%
2014	€ 43.402,00	18,00%
2015	€ 48.152,00	13,46%
2016	€ 38.725,50	15,05%
2017	€ 39.936,50	15,41%



tasse		
2003	€ 4.645,77	2,91%
2004	€ 4.807,58	2,42%
2005	€ 6.890,81	3,69%
2006	€ 5.819,70	3,21%
2007	€ 6.454,35	3,05%
2008	€ 5.214,99	2,67%
2009	€ 5.075,26	2,50%
2010	€ 4.937,74	2,80%
2011	€ 5.018,60	2,54%
2012	€ 6.329,21	3,51%
2013	€ 7.709,99	4,11%
2014	€ 9.356,06	3,88%
2015	€ 9.450,86	2,64%
2016	€ 12.999,42	5,05%
2017	€ 9.036,29	3,49%



consulenze		
2003	€ 8.200,91	5,14%
2004	€ 11.693,93	5,89%
2005	€ 5.619,19	3,01%
2006	€ 10.805,12	5,97%
2007	€ 12.146,75	5,75%
2008	€ 9.531,97	4,88%
2009	€ 9.860,77	4,86%
2010	€ 12.006,81	6,82%
2011	€ 9.088,11	4,61%
2012	€ 8.568,05	4,75%
2013	€ 10.898,20	5,80%
2014	€ 13.479,08	5,59%
2015	€ 11.412,81	3,19%
2016	€ 12.082,66	4,70%
2017	€ 14.053,85	5,42%



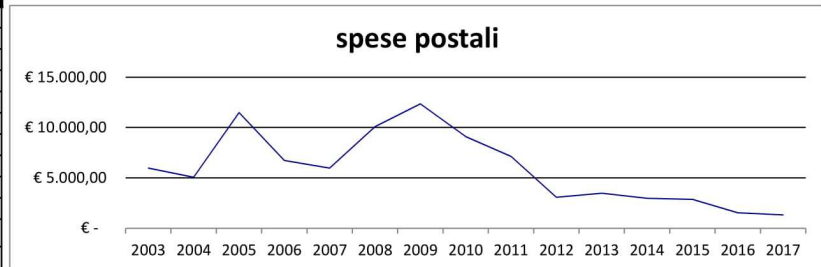


Ordine degli Ingegneri della Provincia di Chieti

Via Spezioli, 58 - 66100 Chieti - Tel. 0871.63826 - Fax 0871.63054 - web: www.ingegneri.chieti.it - mail: info@ingegneri.chieti.it

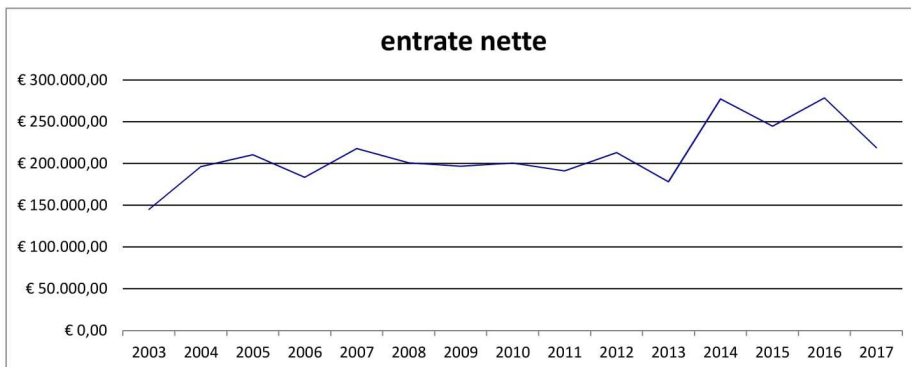
Pagina 6

spese postali		
2003	€ 5.966,85	3,74%
2004	€ 5.068,94	2,55%
2005	€ 11.485,63	6,16%
2006	€ 6.724,89	3,71%
2007	€ 5.971,58	2,83%
2008	€ 10.094,80	5,17%
2009	€ 12.345,05	6,09%
2010	€ 9.088,00	5,16%
2011	€ 7.122,75	3,61%
2012	€ 3.084,55	1,71%
2013	€ 3.484,21	1,86%
2014	€ 2.962,00	1,23%
2015	€ 2.858,81	0,80%
2016	€ 1.542,65	0,60%
2017	€ 1.321,90	0,51%

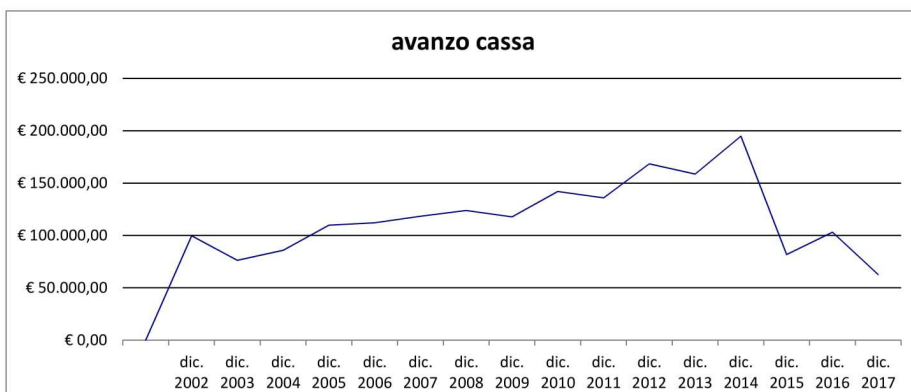


Riepilogo entrate ed uscite totali

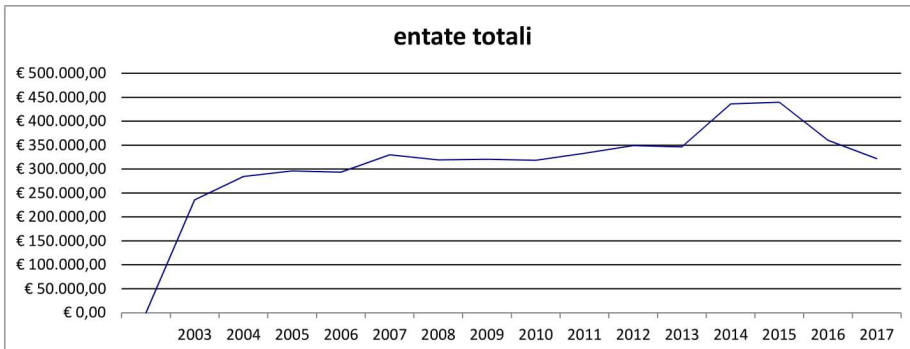
entrate nette	
2003	€ 144.881,60
2004	€ 196.246,37
2005	€ 210.429,75
2006	€ 183.470,08
2007	€ 217.720,29
2008	€ 200.676,56
2009	€ 196.689,86
2010	€ 200.450,59
2011	€ 191.098,03
2012	€ 212.929,00
2013	€ 178.107,96
2014	€ 277.275,42
2015	€ 244.716,71
2016	€ 278.477,82
2017	€ 218.799,28



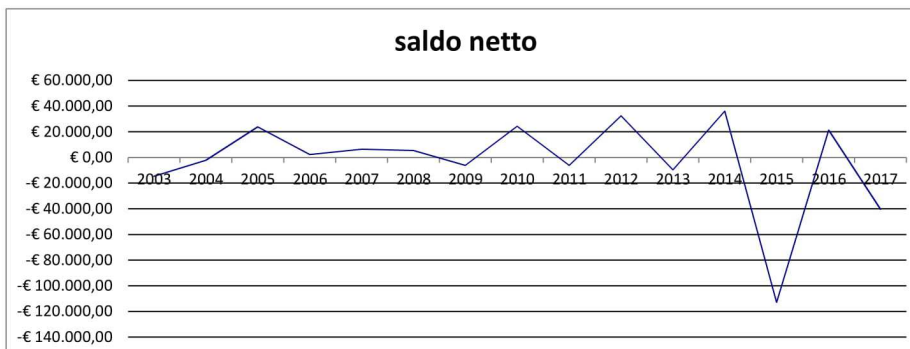
avanzo cassa	
dic. 2002	€ 99.689,63
dic. 2003	€ 76.179,97
dic. 2004	€ 85.905,36
dic. 2005	€ 109.764,87
dic. 2006	€ 112.095,51
dic. 2007	€ 118.468,61
dic. 2008	€ 123.832,63
dic. 2009	€ 117.704,78
dic. 2010	€ 142.041,38
dic. 2011	€ 135.893,51
dic. 2012	€ 168.385,75
dic. 2013	€ 158.692,08
dic. 2014	€ 194.809,69
dic. 2015	€ 81.821,47
dic. 2016	€ 103.058,03
dic. 2017	€ 62.738,83



entrate totali	
2003	€ 235.685,07
2004	€ 284.361,37
2005	€ 296.335,11
2006	€ 293.234,95
2007	€ 329.815,80
2008	€ 319.145,17
2009	€ 320.522,49
2010	€ 318.155,37
2011	€ 333.139,41
2012	€ 348.822,51
2013	€ 346.493,71
2014	€ 435.967,50
2015	€ 439.526,40
2016	€ 360.299,29
2017	€ 321.857,31



saldo netto	
2003	-€ 14.623,50
2004	-€ 2.209,64
2005	€ 23.859,51
2006	€ 2.330,64
2007	€ 6.373,10
2008	€ 5.364,02
2009	-€ 6.127,85
2010	€ 24.336,60
2011	-€ 6.147,87
2012	€ 32.492,24
2013	-€ 9.693,67
2014	€ 36.117,61
2015	-€ 112.988,22
2016	€ 21.236,56
2017	-€ 40.319,20





Ordine degli Ingegneri della Provincia di Chieti

Via Spezioli, 58 - 66100 Chieti - Tel. 0871.63826 - Fax 0871.63054 - web: www.ingegneri.chieti.it - mail: info@ingegneri.chieti.it

Pagina 3

uscite totali	
2003	€ 159.505,10
2004	€ 198.456,01
2005	€ 186.570,24
2006	€ 181.139,44
2007	€ 211.347,19
2008	€ 195.312,54
2009	€ 202.817,71
2010	€ 176.113,99
2011	€ 197.245,90
2012	€ 180.436,76
2013	€ 187.801,63
2014	€ 241.157,81
2015	€ 357.704,93
2016	€ 257.241,26
2017	€ 259.118,48

